

สำเนาคู่มือ

ที่ สป ๑๑๐๙/๒๐

สำนักงานเกษตรอำเภอดอนพุด
ถนนเทศบาล สป ๑๘๒๑๐

๘ สิงหาคม ๒๕๖๖

เรื่อง ขอความอนุเคราะห์ประชาสัมพันธ์

เรียน กำนัน/ผู้ใหญ่บ้าน/นายก อบต.ดงตะงาว/นายกเทศบาล

สิ่งที่ส่งมาด้วย เอกสารประชาสัมพันธ์

จำนวน ๑ ฉบับ

สำนักงานเกษตรอำเภอดอนพุด ขอความอนุเคราะห์มายังท่าน ประชาสัมพันธ์ให้เกษตรกร
ชั้นทะเบียน/ปรับปรุงทะเบียนเกษตรกร ประจำปี ๒๕๖๖/๖๗ รายละเอียดตามเอกสารที่แนบมาพร้อม

จึงเรียนมาเพื่อขอความอนุเคราะห์

ขอแสดงความนับถือ



(นางสาวสิริรัตน์ หินอ่อน)

เกษตรอำเภอดอนพุด

สำนักงานเกษตรอำเภอดอนพุด

โทร.๐-๓๖๓๙-๕๕๘๘

e-mail : saraburi๑๑@doae.go.th

สำนักงานเกษตรอำเภอดอนพุด


ขอเชิญเกษตรกร ชื่น/ปรับปรุงทะเบียนเกษตรกร
ประจำปี 2566/67

เกษตรกรรายใหม่

ขึ้นทะเบียนที่
สำนักงานเกษตรอำเภอ
ที่ตั้งแปลงปลูก เท่านั้น

เกษตรกรรายเดิม

- ส่งเอกสารที่สำนักงาน
เกษตรอำเภอที่ตั้งแปลงปลูก
- ปรับปรุงผ่าน
แอปพลิเคชัน
FARMBOOK



*****เอกสารที่ต้องเตรียมมา*****

1. สำเนาบัตรประจำตัวประชาชน
2. สำเนาทะเบียนบ้านของผู้ขอขึ้นทะเบียน
3. สำเนาเอกสารสิทธิ์การถือครองที่ดิน
 - ในกรณีเช่าที่ดิน ให้นำสัญญาเช่าที่ดิน พร้อมสำเนาบัตรประชาชน เจ้าของที่ดินมาประกอบการขึ้นทะเบียน

****สามารถแจ้งปลูกได้หลังจากปลูกไปแล้ว 15 วัน****


ใช้ยืนยันตัวตนเพื่อ รับสิทธิ์

- รับการสนับสนุนตามนโยบายของรัฐ
- เข้าร่วมโครงการประกันภัยพืชผลทางการเกษตร
- การช่วยเหลือกรณีประสบภัยพิบัติด้านพืช



เตือน! ไม่ปรับปรุงทะเบียนเกษตรกรเกิน 3 ปี
สถานภาพการเป็นเกษตรกรสิ้นสุดลงทันที

จัดทำโดย : สำนักงานเกษตรอำเภอดอนพุด จังหวัดสระบุรี
วันที่ 2 พฤษภาคม 2566



ที่ สป ๑๑๐๙/๒๑

สำเนาคู่มือ

สำนักงานเกษตรอำเภอดอนพุด
ถนนเทศบาล สป ๑๘๒๑๐

๘ สิงหาคม ๒๕๖๖

เรื่อง ขอความอนุเคราะห์ประชาสัมพันธ์

เรียน กำนัน/ผู้ใหญ่บ้าน/นายก อบต.ดงตะงาว/นายกเทศบาล

สิ่งที่ส่งมาด้วย เอกสารประชาสัมพันธ์

จำนวน ๑ ฉบับ

สำนักงานเกษตรอำเภอดอนพุด ขอความอนุเคราะห์มายังท่าน ประชาสัมพันธ์การป้องกันและกำจัดโรคไหม้ในนาข้าว ซึ่งสร้างความเสียหายให้กับนาข้าวเป็นวงกว้าง ทั้งนี้สามารถป้องกันและกำจัดโรคไหม้ในนาข้าวได้ รายละเอียดตามที่แนบมาพร้อมนี้

จึงเรียนมาเพื่อขอความอนุเคราะห์

ขอแสดงความนับถือ



(นางสาวสิริรัตน์ หินอ่อน)

เกษตรอำเภอดอนพุด

สำนักงานเกษตรอำเภอดอนพุด

โทร.๐-๓๖๓๙-๕๕๘๙


e-mail : saraburi๑๑@doae.go.th



ในข้าว!

โรคไหม้

การป้องกันกำจัด



1



สำรวจแปลงนาโดยเฉพาะช่วง ระยะกล้า - ระยะแตกกอ หรือช่วงที่กลางวันอากาศร้อนกลางคืนชื้นจัด

2



ใช้พันธุ์ต้านทานต่อโรค เช่น สุพรรณบุรี1 สุพรรณบุรี60 ข้าวหอมพิษณุโลก สุรินทร์1 เป็นต้น

3



ใช้เชื้อไตรโคเดอร์มา 1 กก. ผสมน้ำ 100 ลิตร แซ่เมล็ดพันธุ์ข้าว 100 กิโลกรัม ที่แช่น้ำมาแล้ว 1 - 2 วัน เป็นเวลา 30 นาทีก่อนไปหว่าน

4



หว่านเมล็ดพันธุ์ 15 - 20 กิโลกรัมต่อไร่ และไม่ใช่ปุ๋ยไนโตรเจนในอัตราสูงเกินไป

5



หากพบอาการเล็กน้อย พ่นเชื้อแบคทีเรียบาซิลลัส ซับทีลีส ตามอัตราที่จลาระบุ หรือพ่นเชื้อราไตรโคเดอร์มา อัตราเชื้อสด 1 กิโลกรัมต่อน้ำ 80 - 100 ลิตรต่อ 1 ไร่ ทุก 10 - 15 วัน ควรพ่นช่วงเช้าหรือเย็น

6



ในแหล่งที่เคยมีโรคระบาดและพบอาการ ควรพ่นสารป้องกันกำจัดเชื้อรา เช่น ไตรโซคลาโซล คาซูกาโมซิน อีดีเฟนฟอส ไอโซโทรโทโอเลน คาร์เบนดาซิม อัตราตามที่จลาระบุ